






# Så här sorterar du ditt farliga avfall

**OBS!** Tänk på att aldrig blanda olika avfallstyper och bara använda avsedd behållare!

## AMALGAM / KVICKSILVER

<p><b>Amalgamslam</b></p>   <p>Dessa behållare används för:</p> <ul style="list-style-type: none"><li>✓ silar</li><li>✓ amalgamslam från silar och partikelfällor</li><li>✓ amalgambitar</li><li>✓ amalgamslam som uppstår vid rengöring av utjämningskärl i sterilen eller sekrettanken i sugsystemet</li></ul>	<p><b>Extraherade tänder med amalgamfyllningar</b></p>   <p>Denna behållare används endast för:</p> <ul style="list-style-type: none"><li>✓ extraherade tänder med amalgamfyllningar</li><li>✓ ej övrigt amalgamavfall /-slam</li></ul>	<p><b>Torrt amalgamkontaminerat avfall</b></p>   <p>Denna behållare är avsedd för:</p> <ul style="list-style-type: none"><li>✓ tussar</li><li>✓ papper</li><li>✓ handskar</li><li>✓ bomullsrullar som har kommit i kontakt med amalgam</li><li>✓ gamla kapslar</li><li>✓ dukar</li></ul>	<p><b>Förbrukade sugslangar</b></p>   <p>Kartongen är avsedd för:</p> <ul style="list-style-type: none"><li>✓ kontaminerade sugslangar</li><li>✓ andra amalgamkontaminerade slangar eller rör från t.ex. sugsystemet eller steril</li></ul>
--	--	--	---

## ÖVRIGT AVFALL

<p><b>Småkemikalier</b></p>   <p>Dessa behållare används för:</p> <ul style="list-style-type: none"><li>✓ etch- och bondingflaskor</li><li>✓ apoteksvaror (Dakins)</li><li>✓ aerosoler</li><li>✓ cement (pulver/flytande)</li><li>✓ Eugenol/zinkoxid (Zoe)</li><li>✓ blekmedel (t.ex. Opalescens)</li><li>✓ adhesive/primer</li><li>✓ ampuller med t.ex. Citanest eller Xylocain som inte innehåller blod</li><li>✓ utgångna läkemedel i fast och flytande form i originalförpackning</li><li>✓ förbrukad ultraljudsbad i en egen dunk</li></ul>	<p><b>Komposit / Härdplast</b></p>   <p>Dessa behållare är avsedda för:</p> <ul style="list-style-type: none"><li>✓ komposit (kapslar och flytande)</li><li>✓ glasjonocement (t.ex. Fuji, Ketac eller Relyx)</li><li>✓ silikonmaterial (t.ex. Imprint Bite, Impregnum och ohärdad Putty)</li><li>✓ quicksticks</li></ul>	<p><b>Smittförande avfall</b></p>   <p>Dessa behållare är avsedda för:</p> <ul style="list-style-type: none"><li>✓ kanyler och skalpeller</li><li>✓ suturer</li><li>✓ glasampuller</li><li>✓ påsar med vätskat blod</li><li>✓ ampuller med blod</li><li>✓ trubbiga kompositkanyler</li></ul> <p>Helt tömda ampuller som inte är kontaminerade ska gå till glasåtervinningen. Trasiga lampor, glas eller trasiga instrument sorteras INTE som smittförande avfall.</p>	<p><b>Förbrukad Fix &amp; Framkallning</b></p>   <p>Dessa dunkar är avsedda för:</p> <ul style="list-style-type: none"><li>✓ förbrukad fixeringsvätska</li><li>✓ förbrukad framkallningsvätska</li></ul>
--	---	---	--

## VI HÄMTAR ÄVEN

- ✓ Kvicksilverkontaminerade rör kapade i mindre bitar (högst 1 meter lång)
- ✓ Gammal röntgenutrustning (blykragar, blyförkläden, blyhållare, mm.)
- ✓ Kasserad röntgenfilm och blyfolie (ska sorteras separat)
- ✓ Röntgenbilderna ska tas ur sina plastfickor och all sekretessinformation behöver tas bort. De kan läggas i en kartong eller en plastkasse. Blyfolie kan förvaras i en plastpåse eller burk.

## VIKTIGT ATT VETA

### Amalgamavfall

- ✓ Vid hantering av avfall som innehåller amalgam ska du alltid använda handskar
- ✓ Amalgamhaltigt avfall ska lagras svalt, förvara aldrig behållare med amalgam nära värmekällor eller i direkt solljus eftersom det kan bildas giftiga kvicksilverångor
- ✓ Amalgamavfall ska alltid förvaras i väl förslutna, UN-godkända behållare

### Smittförande avfall

- ✓ Vid hantering av smittförande avfall ska du alltid använda handskar
- ✓ Smittförande avfall ska förvaras endast i väl förslutet, godkänt emballage

**Undrar du något?  
Kontakta oss!**  
Telefon: 08-410 885 25  
E-post: [info@swedenrecycling.se](mailto:info@swedenrecycling.se)  
[www.swedenrecycling.se](http://www.swedenrecycling.se)



# **SORTERINGSGUIDE**